



O CONSTRUIR

BOLETIM DE ANÁLISE

Setembro 2024



SINDUSCON
PARÁ

Boletim
Econômico
Ano 12
n° 104

Índice

1 – CONSTRUÇÃO CIVIL

Projeção de crescimento da construção civil em 2024 sobe de 3% para 3,5%, diz CBIC

1 - DADOS CAGED

1.1 - SALDO MENSAL DE EMPREGO NA CONSTRUÇÃO CIVIL DO ESTADO DO PARÁ

1.2 - EMPREGO NO PARÁ APRESENTA SALDO POSITIVO

1.3 - SALDO ANUAL DE EMPREGO DA CONSTRUÇÃO CIVIL E ATIVIDADES ECONÔMICAS DO ESTADO

1.4 - PARTICIPAÇÃO DA CONSTRUÇÃO CIVIL NA BALANÇA DE EMPREGOS

1.5 - SALDO DO EMPREGO FORMAL POR MUNICÍPIO NA CONSTRUÇÃO CIVIL (SETEMBRO DE 2024)

1.6 - DEMISSÕES POR MUNICÍPIOS

Dificuldade de contratação de mão de obra continua entre os principais problemas enfrentados pela construção

Diretoria

Fabrizio de Almeida Gonçalves
Presidente

Antônio Valério Couceiro
1º Vice-Presidente

Rodrigo Houat Nasser
2º Vice-presidente

Orlair Bruno Barbosa Mileo
Diretor de Edificações

Daniel Victor Mota Pereira e Silva
Diretor de Infraestrutura

Nelson Jorge Linhares da Silva
Diretor de Obras Corporativas e Industriais

Neil Aldrin de Azevedo Henriques
Diretor de Tecnologia e
Materiais de Construção

Francisco Nunes Viana Neto
Diretor de Economia e Estatística

Andrea Vasques Rezende dos Santos Ferraz
Diretor de Relações do Trabalho

3 Ubirajara Marques de Oliveira Neto
Diretor de Habitação e Interesse Social

Luis Carlos Vieira Moreira
Diretor Adjunto de Assuntos Jurídicos

3 Josany Aline de Souza Cardoso
Diretor Adjunto do Setor Energético

4 Rodrigo José Teixeira Rocha Garcia
Diretor Adjunto de Responsabilidade Social
Corporativa

4 Leonardo Gil Castelo Branco
Diretor Adjunto de Obras Públicas
de Edificação

4 Gisandro Gil Padrão Massoud
Diretor Adjunto de Obras de Habitação de
Interesse Social

5 Acácio Antônio Gonçalves
Diretor Adjunto de Obras de Material de
Construção

Clóvis Acatauassú Freire
Diretor Adjunto de Indústria Imobiliária

Lilianne de Nazaré Ferraz Barbosa Kahwage
Diretor Adjunto de Relações do Trabalho

6 Patrice Rossetti
Diretor Adjunto de Gestão de Projetos

6 Arthur Clairefont Melo Couceiro
Diretor Adjunto de Inteligência de Mercado

Túlio Lima Damasceno
Diretor Adjunto de Obras Industriais

7 SUPLENTE DE DIRETORIA

Jorge Manoel Coutinho Ferreira
Silvio Chamie Chady
Álvaro Gomes Tandaya Neto
Lucas Brasil Gonçalves

CONSELHO FISCAL

Paulo Henrique Domingues Lobo
Daniel de Oliveira Sobrinho
José Albino Cruz Vieira

SUPLENTES DO CONSELHO FISCAL

Andrei Corrêa Morgados
Armando Câmara Uchôa Júnior

CONSELHO CONSULTIVO

Alex Dias Carvalho
Marcelo Gil Castelo Branco
Manoel Pereira dos Santos Junior

CONSELHO DE ÉTICA

Marcelo Gil Castelo Branco (Presidente)
Andrea Maria Sabado Correa
Flaviana Massami Aoki

DELEGADOS REPRESENTANTES JUNTO A FIEPA

Fabrizio de Almeida Gonçalves
Antônio Valério Couceiro

DELEGADOS SUPLENTE

Orlair Bruno Barbosa Mileo
José Albino Cruz Vieira

Expediente

www.sindusconpa.org.br

Sede Administrativa: Trav. Quintino Bocaiúva, 1588, 1º
Andar, Nazaré – Belém/PA
(91) 3241-4058 - 98162-1664

Projeto Gráfico: Fluxo

Diagramação: Fluxo

Redação: - Ascom/Sinduscon-PA

Estatística: Rafael Costa

Coordenação: Eliana Veloso Farias

Projeção de crescimento da construção civil em 2024 sobe de 3% para 3,5%, diz CBIC



Crédito: CBIC

A Câmara Brasileira da Indústria da Construção (CBIC) informou nesta segunda-feira, 28, que houve uma revisão positiva na projeção de crescimento da construção civil para 2024, elevada de 3% para 3,5%. O grupo cita o aquecimento do mercado de trabalho, um bom desempenho da área imobiliária e a expectativa de crescimento “mais robusto” da economia.

Essa expectativa em relação ao Produto Interno Bruto (PIB) considera o ano de 2024 e o início de 2025. Em setembro, o Banco Central do Brasil elevou de 2,3% para 3,2% a projeção de crescimento do PIB em 2024, no Relatório Trimestral de Inflação.

A CBIC menciona a “resiliência do mercado de trabalho”, ao reforçar que nos primeiros oito meses de 2024 o País gerou mais de 1,7 milhão de novas vagas com carteira assinada, conforme dados do Ministério do Trabalho e Emprego.

A Câmara Brasileira da Indústria da Construção pontua adicionalmente expectativas positivas dos empresários quanto a novos lançamentos imobiliários e compras de insumos.

Fonte: <https://economia.uol.com.br/noticias//estadao-conteudo/2024/10/28/projecao-de-crescimento-da-construcao-civil-em-2024-sobe-de3-para35-diz-cbic.htm?form=MG0AV3>

O futuro tem três letras.

Uma nova marca, um novo tempo, com os mesmos valores que sempre permearam o caminho de sucesso do Grupo TWT.

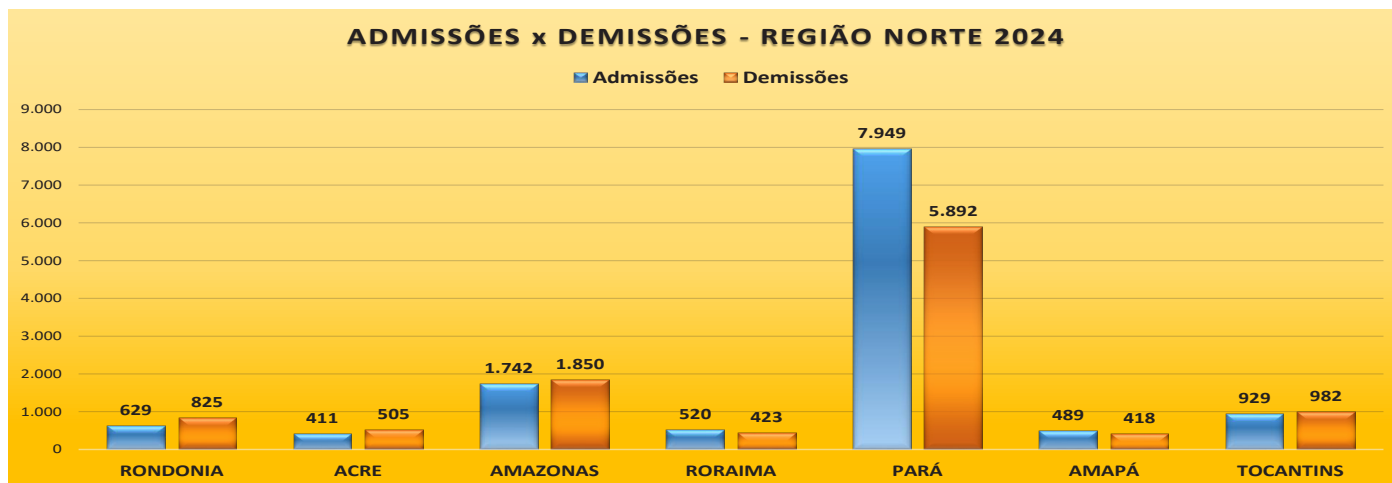
TWT
REALTY
Uma empresa do grupo TWT



Aponte a câmera do celular e saiba mais

1 - DADOS CAGED (Cadastro Geral de Empregados e Desempregados) 01

1.1 - Região Norte – Admissões e demissões do setor da construção civil na região



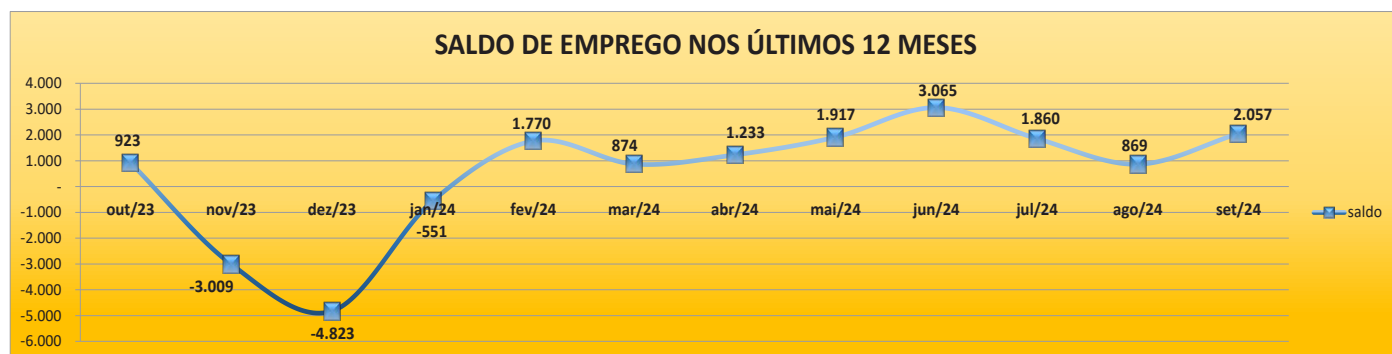
1.2 - Emprego no Pará apresenta saldo positivo

A construção civil, no estado do Pará, tem redução de contratações no mês de setembro, com o total de 7.949. Este resultado apresenta um saldo de -2,94% no setor, comparado ao nível de contratações do mês anterior de 8.190.

Com relação ao número de desempregados, o nono mês do ano registrou redução de 19,52%, que corresponde a um total de 5.892 comparado a agosto, que contabilizou 7.321.

Em uma análise feita dos últimos 12 meses do estado, o Pará manifestou um saldo positivo de emprego com 6.223. Entre os municípios que mais demitiram no período, destacam-se: Belém (13.075), Parauapebas (12.645), Canaã dos Carajás (10.241), Barcarena (7.655) e Marabá (5.611).

Abaixo os números referentes aos saldos da construção civil dos últimos 12 meses



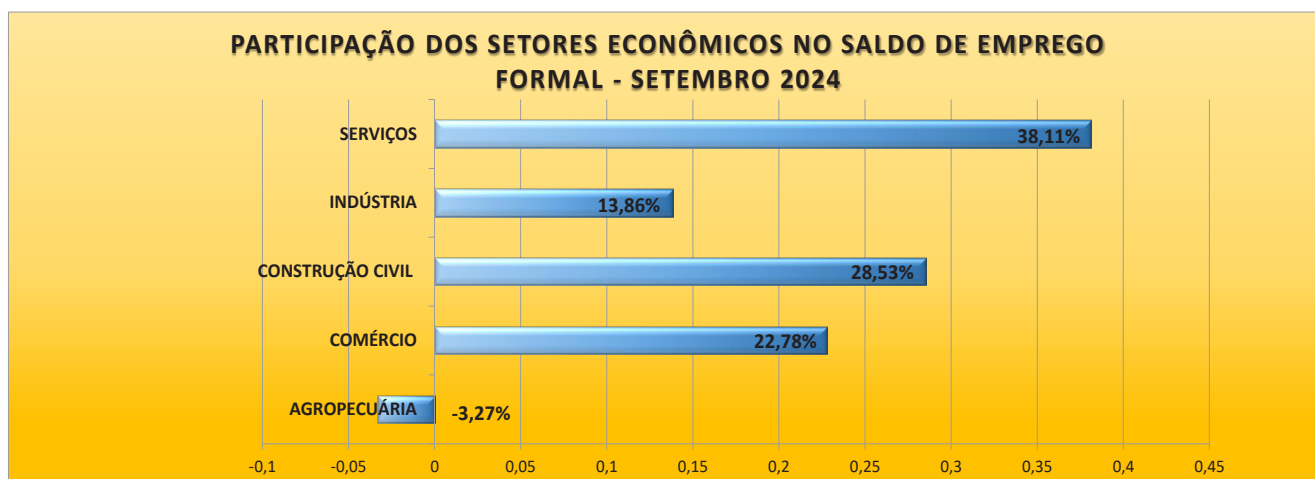


1.3 - Saldo anual de empregos formais e nível de participação da construção civil em relação a outras atividades econômicas

SÉRIE HISTÓRICA 2015 A 2024

Ano	Total Admis.	Total Deslig.	Saldo Construção Civil	Saldo Atividades Econômicas	Part. % Construção Civil	Estoque de emprego na Const. Civil
2015	77.666	102.770	-25.104	-37.828	-20,61	92.015
2016	46.796	68.242	-21.446	-39.869	-21,53	68.070
2017	43.637	49.815	-6.178	-7.412	-8,1	59.704
2018	45.004	42.947	2.057	2	3,08	60.606
2019	45.531	46.149	-618	1,8	-0,96	60.671
2020	58.706	53.436	5270	29978	8,89	64.578
2021	76.460	62.850	13.610	72.629	21,08	78.188
2022	76.054	76.981	-975	31.396	-1,19	76.884
2023	79.956	72.049	7.907	44.851	10,28	84.791
2024	68.250	55.077	13.173	46.175	14,81	102.127

1.4 - Participação por setor - Pará

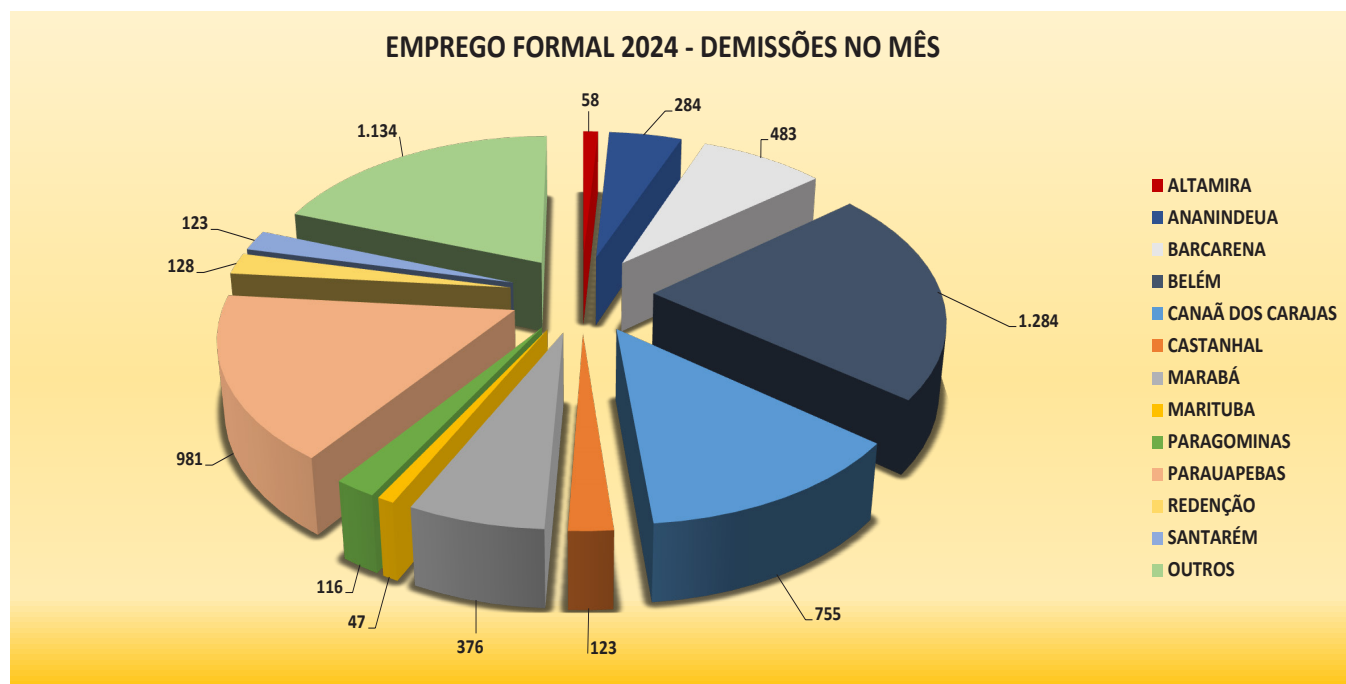


QUADRA
ENGENHARIA LTDA.

1.5 - Saldo de emprego formal por município na construção civil em setembro.

Municípios	Admissões	Demissões	Saldo	Estoque
Altamira	107	58	49	802
Ananindeua	283	284	-1	6.623
Barcarena	1091	483	608	10.531
Belém	1.829	1.284	545	23.336
Canaã dos Carajás	768	755	13	13.029
Castanhal	127	123	4	1.577
Marabá	489	376	113	7.065
Marituba	106	47	59	1.195
Paragominas	201	116	85	2.517
Parauapebas	1455	981	474	15.884
Redenção	63	128	-65	1.177
Santarém	145	123	22	1.749
Outros	1.285	1.134	151	16.642
TOTAL	7.949	5.892	2.057	102.127

1.6 - Gráfico - Demissões por municípios



Descubra como reduzir custos aumentando a sua segurança

Especialista internacional em **Seguros de Riscos de Engenharia e Garantia de Obras**, a JGS desenvolve soluções inteligentes de segurança capazes de tornar sua empresa ainda mais competitiva.

Ligue e comprove (91) 3181.4444
www.jgsseguros.com.br e-mail: garantia@jgsseguros.com.br

Dificuldade de contratação de mão de obra continua entre os principais problemas enfrentados pela construção

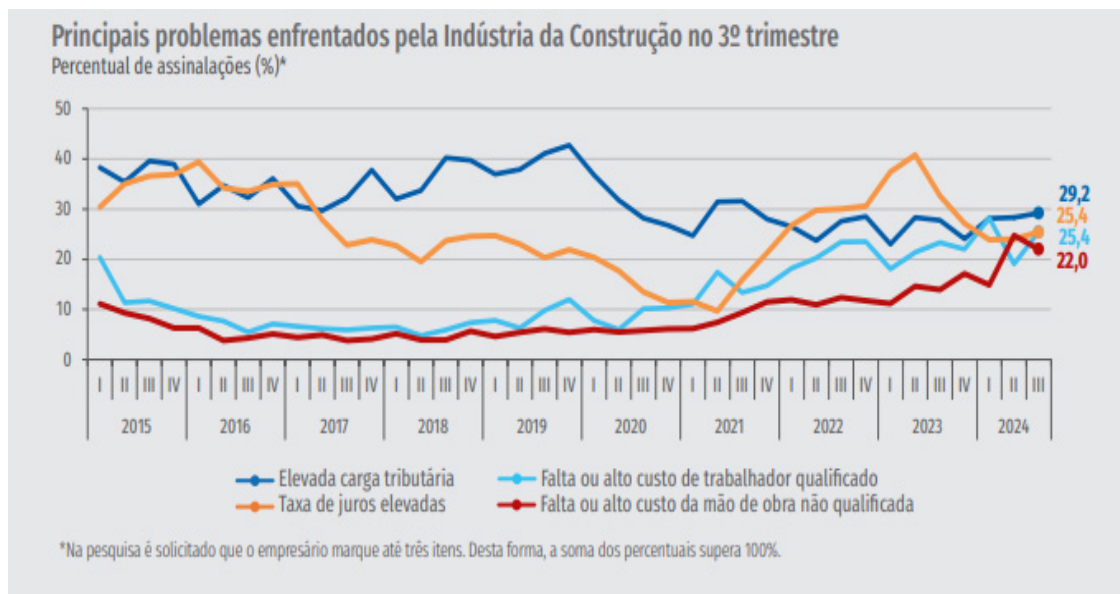


Imagem: Portal da Indústria

No 3º trimestre de 2024, os empresários da construção apontaram que a dificuldade de contratação de mão de obra, seja ela qualificada ou não, continua entre os principais problemas enfrentados pelo setor, assim como os juros altos e a elevada carga tributária.

Além disso, no trimestre os empresários da construção mostram insatisfação com o lucro operacional e com a situação financeira e dificuldade de acessar crédito. Também houve a percepção que o aumento do preço médio de insumos e matérias primas foi mais brando que no trimestre anterior.

No mês de setembro houve recuo no nível de atividade, no número de empregados e na Utilização da Capacidade Operacional (UCO) do setor da construção, que ficou em 67%. Entretanto, apesar da queda a UCO permanece em patamar elevado.

Já a confiança dos empresários aumentou em outubro de 2024 pelo segundo mês consecutivo. As expectativas de nível de atividade, novos empreendimentos e serviços, compras de insumos e matérias primas e de número de empregados também avançaram, revelando expectativas de crescimento mais intensas e disseminadas para os próximos seis meses.

Fonte: https://static.portaldaindustria.com.br/media/filer_public/14/01/14016b34-9f6c-42b2-aa25-7b886ae5e118/sondagemindustriadaconstrucao_setembro2024.pdf



www.advassociados.com.br

Belém | Brasília | Macapá | Manaus | Marabá
Parauapebas | Porto Velho | Rio de Janeiro
Santarém | São Luis | São Paulo | New York


* Assessoria para implantação de projetos na Amazônia * Direito Ambiental, Fundiário e Minerário * Civil, Comercial e do Consumidor *
* Trabalhista e Sindical * Tributário * Penal Empresarial * Ações de Massa e Juizados Especiais Cíveis * Petróleo, Gás e Energia *


Onze sedes distribuídas por todo o Brasil garantem abrangência nacional e atuação full service na assessoria jurídica de projetos econômicos, sociais e ambientais.




O CONSTRUIR

www.sindusconpa.org.br

 [sindusconpa](#)

 [sindusconpa](#)

 comunicacao@sindusconpa.org.br