

O CONSTRUIR

BOLETIM DE ANÁLISE

Outubro 2024



SINDUSCON
PARÁ

Boletim
Econômico
Ano 12
n° 105

Índice

1 – CONSTRUÇÃO CIVIL

Como a saúde e segurança pode ajudar na produtividade

1 - DADOS CAGED

1.1 - SALDO MENSAL DE EMPREGO NA CONSTRUÇÃO CIVIL DO ESTADO DO PARÁ

1.2 - EMPREGO NO PARÁ APRESENTA SALDO POSITIVO

1.3 - SALDO ANUAL DE EMPREGO DA CONSTRUÇÃO CIVIL E ATIVIDADES ECONÔMICAS DO ESTADO

1.4 - PARTICIPAÇÃO DA CONSTRUÇÃO CIVIL NA BALANÇA DE EMPREGOS

1.5 - SALDO DO EMPREGO FORMAL POR MUNICÍPIO NA CONSTRUÇÃO CIVIL (OUTUBRO DE 2024)

1.6 - DEMISSÕES POR MUNICÍPIOS

CBIC eleva projeção de crescimento da Construção Civil para 3,5% em 2024

Diretoria

Fabrizio de Almeida Gonçalves
Presidente

Antônio Valério Couceiro
1º Vice-Presidente

Rodrigo Houat Nasser
2º Vice-presidente

Orlair Bruno Barbosa Mileo
Diretor de Edificações

Daniel Victor Mota Pereira e Silva
Diretor de Infraestrutura

Nelson Jorge Linhares da Silva
Diretor de Obras Corporativas e Industriais

Neil Aldrin de Azevedo Henriques
Diretor de Tecnologia e
Materiais de Construção

Francisco Nunes Viana Neto
Diretor de Economia e Estatística

Andrea Vasques Rezende dos Santos Ferraz
Diretor de Relações do Trabalho

3 Ubirajara Marques de Oliveira Neto
Diretor de Habitação e Interesse Social

3 Luis Carlos Vieira Moreira
Diretor Adjunto de Assuntos Jurídicos

4 Josany Aline de Souza Cardoso
Diretor Adjunto do Setor Energético

4 Rodrigo José Teixeira Rocha Garcia
Diretor Adjunto de Responsabilidade Social
Corporativa

4 Leonardo Gil Castelo Branco
Diretor Adjunto de Obras Públicas
de Edificação

5 Gisandro Gil Padrão Massoud
Diretor Adjunto de Obras de Habitação de
Interesse Social

5 Acácio Antônio Gonçalves
Diretor Adjunto de Obras de Material de
Construção

Clóvis Acatauassú Freire
Diretor Adjunto de Indústria Imobiliária

6 Lilianne de Nazaré Ferraz Barbosa Kahwage
Diretor Adjunto de Relações do Trabalho

6 Patrice Rossetti
Diretor Adjunto de Gestão de Projetos

7 Arthur Clairefont Melo Couceiro
Diretor Adjunto de Inteligência de Mercado

Túlio Lima Damasceno
Diretor Adjunto de Obras Industriais

SUPLENTES DE DIRETORIA

Jorge Manoel Coutinho Ferreira
Silvio Chamie Chady
Álvaro Gomes Tandaya Neto
Lucas Brasil Gonçalves

CONSELHO FISCAL

Paulo Henrique Domingues Lobo
Daniel de Oliveira Sobrinho
José Albino Cruz Vieira

SUPLENTES DO CONSELHO FISCAL

Andrei Corrêa Morgados
Armando Câmara Uchôa Júnior

CONSELHO CONSULTIVO

Alex Dias Carvalho
Marcelo Gil Castelo Branco
Manoel Pereira dos Santos Junior

CONSELHO DE ÉTICA

Marcelo Gil Castelo Branco (Presidente)
Andrea Maria Sabado Correa
Flaviana Massami Aoki

DELEGADOS REPRESENTANTES JUNTO A FIEPA

Fabrizio de Almeida Gonçalves
Antônio Valério Couceiro

DELEGADOS SUPLENTES

Orlair Bruno Barbosa Mileo
José Albino Cruz Vieira

Expediente

www.sindusconpa.org.br

Sede Administrativa: Trav. Quintino Bocaiúva, 1588, 1º
Andar, Nazaré – Belém/PA
(91) 3241-4058 - 98162-1664

Projeto Gráfico: Fluxo

Diagramação: Fluxo

Redação: - Ascom/Sinduscon-PA

Estatística: Rafael Costa

Coordenação: Eliana Veloso Farias

Como a saúde e segurança do trabalho pode ajudar na produtividade



Crédito: CBIC

Produtividade, esse é um dos fatores mais cruciais nos processos de uma empresa. Afinal, sem ter produtividade, as coisas não andam e não há resultados... Quando a produtividade está baixa, é necessário investigar.

E muitos não sabem, mas um grande influenciador da produtividade no trabalho, é o bem-estar e a segurança. Isso, porque um trabalhador que se sente seguro e confortável em seu ambiente do trabalho, fica mais motivado a trabalhar.

A Saúde e Segurança do Trabalho está ligada com a produtividade

Um colaborador que está saudável, que ama seu ambiente de trabalho, que exerce suas funções com êxito e que se sente seguro é um trabalhador mais produtivo. E a partir disto, vemos como a saúde e segurança do trabalho está ligada com a produtividade. Quando não há riscos, ou há segurança no local, o foco em suas tarefas e objetivos é maior, visto que, não precisa se preocupar com o restante.

Quando os funcionários percebem que a empresa se preocupa com sua saúde e bem-estar, o clima organizacional se torna mais positivo. Isso favorece a colaboração, a comunicação e a resolução de problemas, contribuindo para o aumento da produtividade.

Fonte: <https://cbic.org.br/como-a-saude-e-seguranca-do-trabalho-pode-ajudar-na-produtividade/>

O futuro tem três letras.

Uma nova marca, um novo tempo, com os mesmos valores que sempre permearam o caminho de sucesso do Grupo TWT.

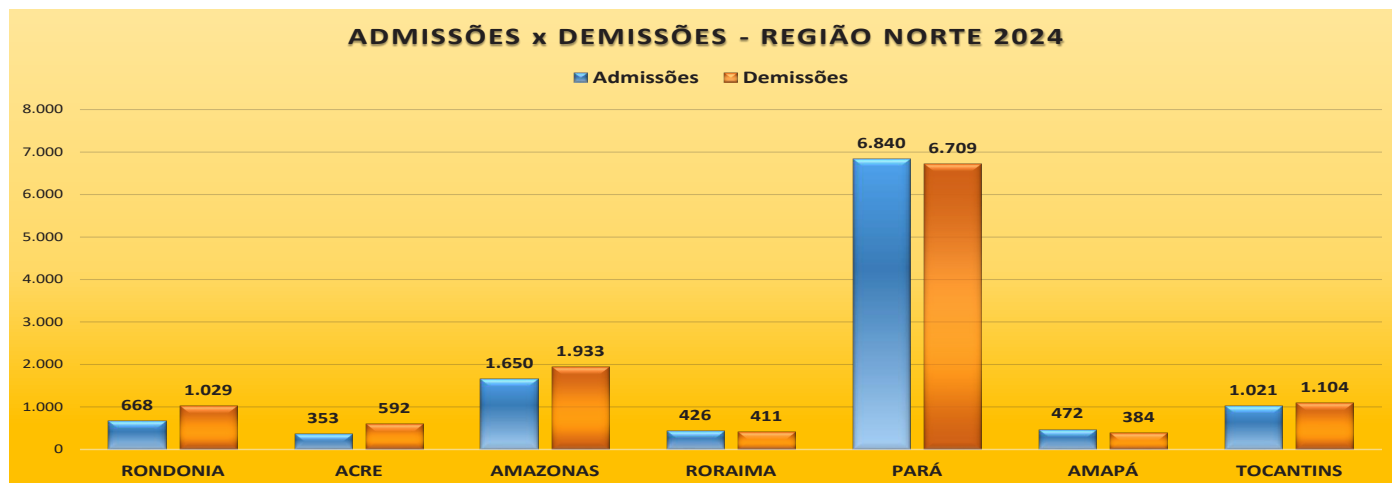
TWT
REALTY
Uma empresa do grupo TWT



Aponte a câmera do celular e saiba mais

1 - DADOS CAGED (Cadastro Geral de Empregados e Desempregados) **01**

1.1 - Região Norte – Admissões e demissões do setor da construção civil na região



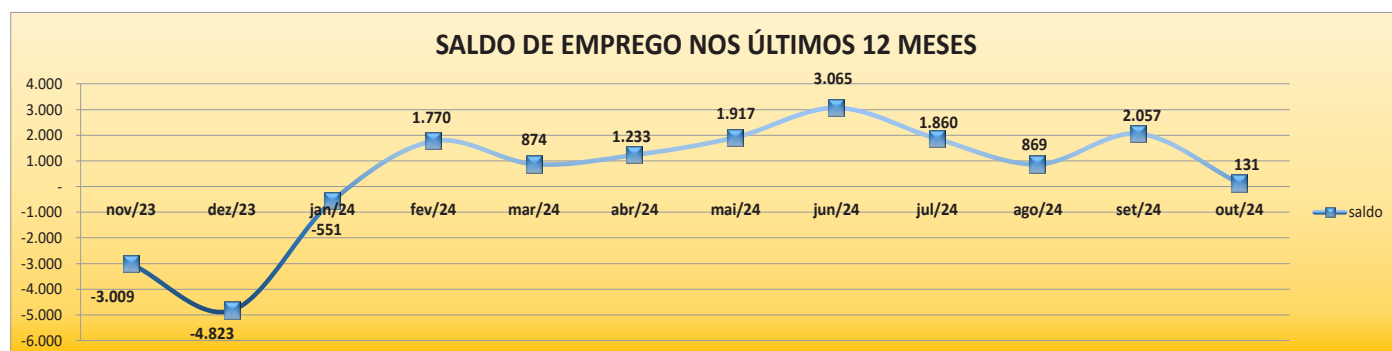
1.2 - Emprego no Pará apresenta saldo positivo

A construção civil, no estado do Pará, tem redução de contratações no mês de outubro, com o total de 6.840. Este resultado apresenta um saldo de 14,55% no setor, comparado ao nível de contratações do mês anterior de 8.005.

Com relação ao número de desempregados, o décimo mês do ano registrou aumento de 13,87%, que corresponde a um total de 6.709 comparado a setembro, que contabilizou 5.914.

Em uma análise feita dos últimos 12 meses do estado, o Pará manifestou um saldo positivo de emprego com 10.524. Entre os municípios que mais demitiram no período, destacam-se: Belém (13.090), Parauapebas (12.646), Canaã dos Carajás (10.242), Barcarena (7.659) e Marabá (5.618).

Abaixo os números referentes aos saldos da construção civil dos últimos 12 meses





1.3 - Saldo anual de empregos formais e nível de participação da construção civil em relação a outras atividades econômicas

SÉRIE HISTÓRICA 2015 A 2024

Ano	Total Admis.	Total Deslig.	Saldo Construção Civil	Saldo Atividades Econômicas	Part. % Construção Civil	Estoque de emprego na Const. Civil
2015	77.666	102.770	-25.104	-37.828	-20,61	92.015
2016	46.796	68.242	-21.446	-39.869	-21,53	68.070
2017	43.637	49.815	-6.178	-7.412	-8,1	59.704
2018	45.004	42.947	2.057	2	3,08	60.606
2019	45.531	46.149	-618	1,8	-0,96	60.671
2020	58.706	53.436	5270	29978	8,89	64.578
2021	76.460	62.850	13.610	72.629	21,08	78.188
2022	76.054	76.981	-975	31.396	-1,19	76.884
2023	79.956	72.049	7.907	44.851	10,28	84.791
2024	75.179	61.830	13.349	48.695	15,01	102.303

1.4 - Participação por setor - Pará

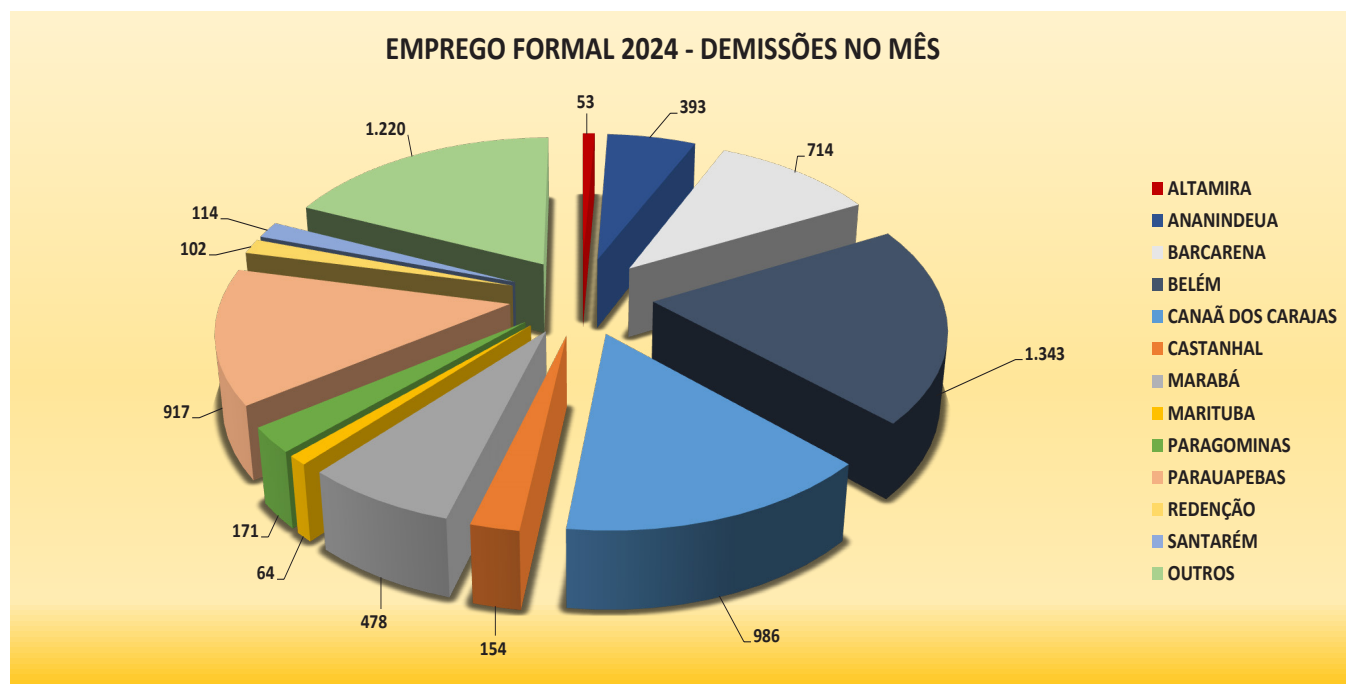


QUADRA
ENGENHARIA LTDA.

1.5 - Saldo de emprego formal por município na construção civil em setembro.

Municípios	Admissões	Demissões	Saldo	Estoque
Altamira	62	53	9	812
Ananindeua	229	393	-164	6.475
Barcarena	1192	714	478	11.008
Belém	1.527	1.343	184	23.548
Canaã dos Carajás	712	986	-274	12.755
Castanhal	130	154	-24	1.555
Marabá	346	478	-132	6.926
Marituba	82	64	18	1.213
Paragominas	200	171	29	2.545
Parauapebas	980	917	63	15.948
Redenção	72	102	-30	1.146
Santarém	153	114	39	1.789
Outros	1.155	1.220	-65	16.583
TOTAL	6.840	6.709	131	102.303

1.6 - Gráfico - Demissões por municípios



Descubra como reduzir custos aumentando a sua segurança

Especialista internacional em **Seguros de Riscos de Engenharia e Garantia de Obras**, a JGS desenvolve soluções inteligentes de segurança capazes de tornar sua empresa ainda mais competitiva.

Ligue e comprove (91) 3181.4444
www.jgsseguros.com.br e-mail: garantia@jgsseguros.com.br

CBIC eleva projeção de crescimento da Construção Civil para 3,5% em 2024

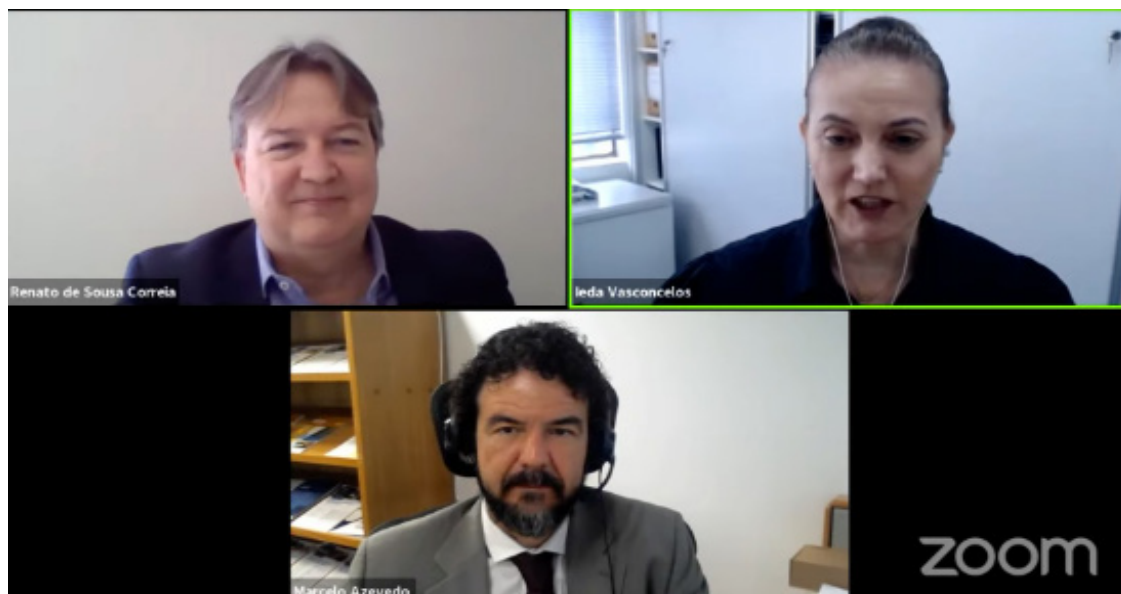


Imagem: CBIC

Porém, novo ciclo de taxa de juros e das dificuldades no crédito imobiliário preocupam.

A Câmara Brasileira da Indústria da Construção (CBIC) revisou, nesta segunda-feira (28/10), a projeção de crescimento do setor para 2024, elevando a expectativa de 3% para 3,5%. Os fatores positivos que motivaram essa revisão incluem o aquecimento do mercado de trabalho, o bom desempenho da área imobiliária de padrão econômico e a expectativa de crescimento mais robusto da economia neste ano e início do próximo.

“O setor vem em um ciclo virtuoso de crescimento. O saldo de novas vagas geradas continua positivo e os empresários mantêm expectativas otimistas para o nível de atividade nos próximos seis meses. Diante desses fatores, é possível que o crescimento supere o inicialmente previsto”, afirma o presidente da CBIC, Renato Correia.

No entanto, a CBIC alerta para obstáculos a esse crescimento em função das perspectivas de novos aumentos na taxa de juros, que podem deprimir a intenção de investimentos. Além disso, também é preciso considerar a pressão sobre a disponibilidade de recursos do crédito imobiliário. “Esses fatores podem influenciar o resultado da Construção nos próximos meses e provocar um desempenho abaixo do esperado, mesmo diante dos atuais indicadores positivos. O cenário futuro está marcado por incertezas, o que pode comprometer os resultados no final de 2024 e início de 2025”, alerta Correia.

Fonte: <https://cbic.org.br/cbic-eleva-projecao-de-crescimento-da-construcao-civil-para-35-em-2024/>



www.advassociados.com.br

Belém | Brasília | Macapá | Manaus | Marabá
Parauapebas | Porto Velho | Rio de Janeiro
Santarém | São Luis | São Paulo | New York


* Assessoria para implantação de projetos na Amazônia * Direito Ambiental, Fundiário e Minerário * Civil, Comercial e do Consumidor *
* Trabalhista e Sindical * Tributário * Penal Empresarial * Ações de Massa e Juizados Especiais Cíveis * Petróleo, Gás e Energia *


Onze sedes distribuídas por todo o Brasil garantem abrangência nacional e atuação full service na assessoria jurídica de projetos econômicos, sociais e ambientais.




O CONSTRUIR

www.sindusconpa.org.br

 [sindusconpa](#)

 [sindusconpa](#)

 comunicacao@sindusconpa.org.br