

O CONSTRUIR

BOLETIM DE ANÁLISE

Novembro 2024



SINDUSCON
PARÁ

Boletim
Econômico
Ano 12
n° 106

Índice

1 – CONSTRUÇÃO CIVIL

Estoques da Indústria retornam ao nível de planejamento em novembro

1 - DADOS CAGED

1.1 - SALDO MENSAL DE EMPREGO NA CONSTRUÇÃO CIVIL DO ESTADO DO PARÁ

1.2 - EMPREGO NO PARÁ APRESENTA SALDO POSITIVO

1.3 - SALDO ANUAL DE EMPREGO DA CONSTRUÇÃO CIVIL E ATIVIDADES ECONÔMICAS DO ESTADO

1.4 - PARTICIPAÇÃO DA CONSTRUÇÃO CIVIL NA BALANÇA DE EMPREGOS

1.5 - SALDO DO EMPREGO FORMAL POR MUNICÍPIO NA CONSTRUÇÃO CIVIL (NOVEMBRO DE 2024)

1.6 - DEMISSÕES POR MUNICÍPIOS

Confiança disseminada pela Indústria em novembro

Diretoria

Fabrizio de Almeida Gonçalves
Presidente

Antônio Valério Couceiro
1º Vice-Presidente

Rodrigo Houat Nasser
2º Vice-presidente

Orlair Bruno Barbosa Mileo
Diretor de Edificações

Daniel Victor Mota Pereira e Silva
Diretor de Infraestrutura

Nelson Jorge Linhares da Silva
Diretor de Obras Corporativas e Industriais

Neil Aldrin de Azevedo Henriques
Diretor de Tecnologia e
Materiais de Construção

Francisco Nunes Viana Neto
Diretor de Economia e Estatística

Andrea Vasques Rezende dos Santos Ferraz
Diretor de Relações do Trabalho

3 Ubirajara Marques de Oliveira Neto
Diretor de Habitação e Interesse Social

3 Luis Carlos Vieira Moreira
Diretor Adjunto de Assuntos Jurídicos

4 Josany Aline de Souza Cardoso
Diretor Adjunto do Setor Energético

4 Rodrigo José Teixeira Rocha Garcia
Diretor Adjunto de Responsabilidade Social
Corporativa

4 Leonardo Gil Castelo Branco
Diretor Adjunto de Obras Públicas
de Edificação

5 Gisandro Gil Padrão Massoud
Diretor Adjunto de Obras de Habitação de
Interesse Social

5 Acácio Antônio Gonçalves
Diretor Adjunto de Obras de Material de
Construção

Clóvis Acatauassú Freire
Diretor Adjunto de Indústria Imobiliária

6 Lilianne de Nazaré Ferraz Barbosa Kahwage
Diretor Adjunto de Relações do Trabalho

6 Patrice Rossetti
Diretor Adjunto de Gestão de Projetos

7 Arthur Clairefont Melo Couceiro
Diretor Adjunto de Inteligência de Mercado

Túlio Lima Damasceno
Diretor Adjunto de Obras Industriais

SUPLENTES DE DIRETORIA

Jorge Manoel Coutinho Ferreira
Silvio Chamie Chady
Álvaro Gomes Tandaya Neto
Lucas Brasil Gonçalves

CONSELHO FISCAL

Paulo Henrique Domingues Lobo
Daniel de Oliveira Sobrinho
José Albino Cruz Vieira

SUPLENTES DO CONSELHO FISCAL

Andrei Corrêa Morgados
Armando Câmara Uchôa Júnior

CONSELHO CONSULTIVO

Alex Dias Carvalho
Marcelo Gil Castelo Branco
Manoel Pereira dos Santos Junior

CONSELHO DE ÉTICA

Marcelo Gil Castelo Branco (Presidente)
Andrea Maria Sabado Correa
Flaviana Massami Aoki

DELEGADOS REPRESENTANTES JUNTO A FIEPA

Fabrizio de Almeida Gonçalves
Antônio Valério Couceiro

DELEGADOS SUPLENTES

Orlair Bruno Barbosa Mileo
José Albino Cruz Vieira

Expediente

www.sindusconpa.org.br

Sede Administrativa: Trav. Quintino Bocaiúva, 1588, 1º
Andar, Nazaré – Belém/PA
(91) 3241-4058 - 98162-1664

Projeto Gráfico: Fluxo

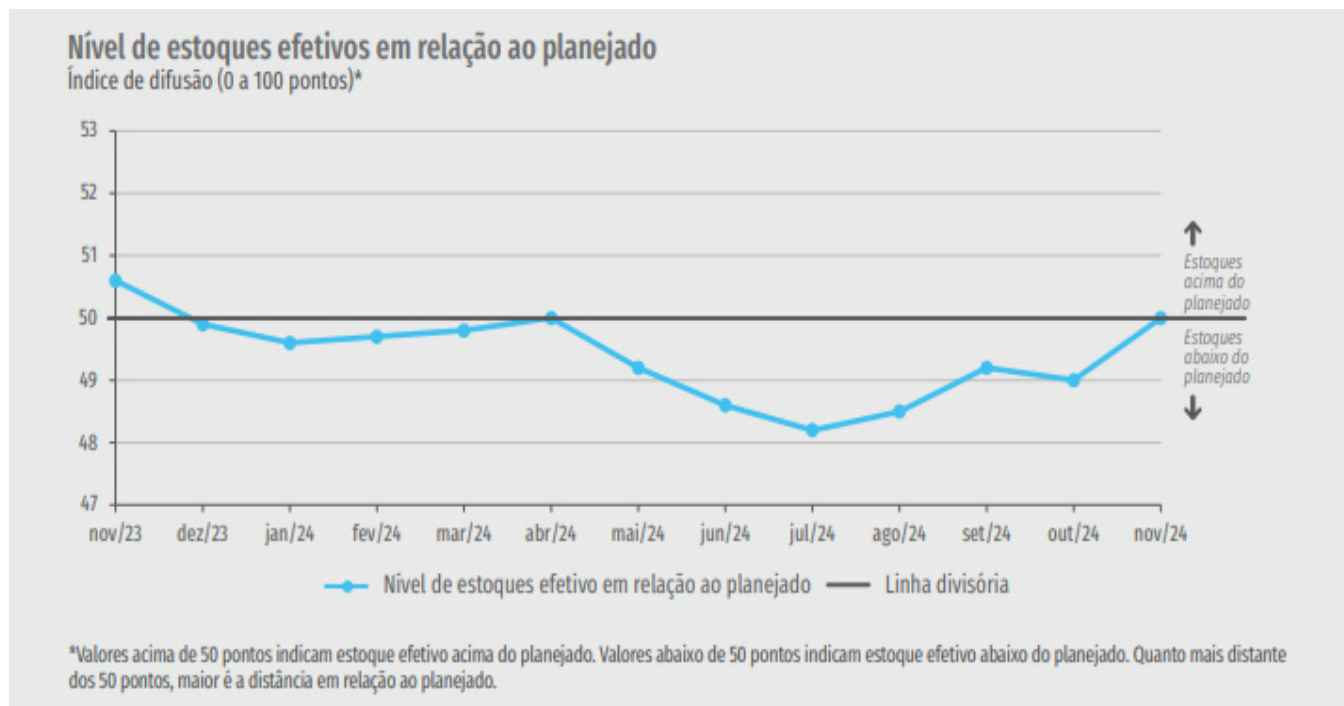
Diagramação: Fluxo

Redação: - Ascom/Sinduscon-PA

Estatística: Rafael Costa

Coordenação: Eliana Veloso Farias

Estoques da indústria retornam ao nível planejado em novembro



Crédito: Portal da Indústria

Em novembro de 2024, o nível de estoques da indústria retornou ao patamar planejado pelas empresas, após ficar abaixo desse patamar por seis meses, desde maio.

Em novembro de 2024 a produção industrial caiu, como usual para meses de novembro e a utilização da capacidade instalada industrial caiu de 74% para 72% entre outubro e novembro. O emprego industrial registrou leve avanço, um movimento fora do usual para o mês de novembro, que costuma registrar queda do emprego.

Com exceção das expectativas de exportação, todas as demais recuaram em dezembro, revelando mais moderação dos empresários industriais com relação às expectativas no primeiro semestre de 2025. Apesar da moderação, a intenção de investimento das empresas industriais segue elevada em dezembro.

Fonte: https://static.portaldaindustria.com.br/media/filer_public/27/a9/27a-9f62c-0a56-4ede-aa1c-1ddd0a6fe2a7/sondagemindustrial_novembro2024.pdf

O futuro tem três letras.

Uma nova marca, um novo tempo, com os mesmos valores que sempre permearam o caminho de sucesso do Grupo TWT.

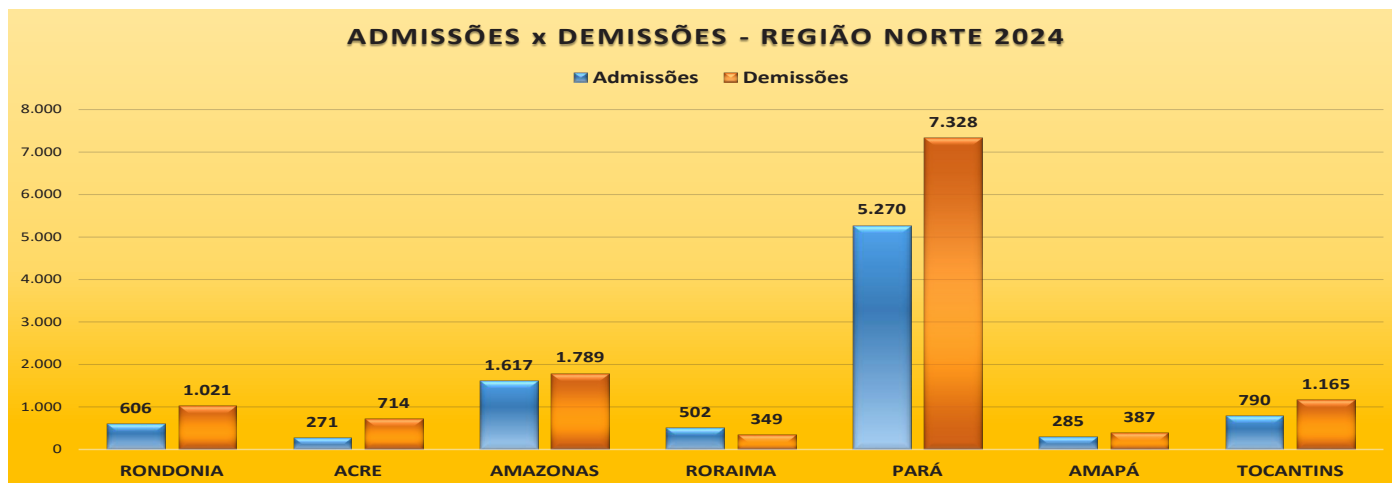
TWT
REALTY
Uma empresa do grupo TWT



Aponte a câmera do celular e saiba mais

1 - DADOS CAGED (Cadastro Geral de Empregados e Desempregados) 01

1.1 - Região Norte – Admissões e demissões do setor da construção civil na região



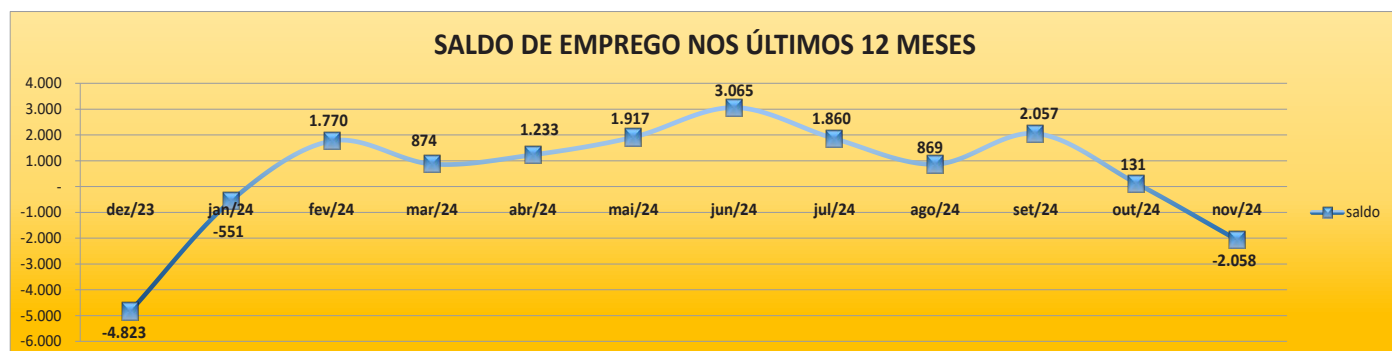
1.2 - Emprego no Pará apresenta saldo positivo

A construção civil, no estado do Pará, tem redução de contratações no mês de novembro, com o total de 5.270. Este resultado apresenta um saldo de -23% no setor, comparado ao nível de contratações do mês anterior de 6.848.

Com relação ao número de desempregados, o décimo primeiro mês do ano registrou aumento de 8,68%, que corresponde a um total de 7.328 comparado a outubro, que contabilizou 6.743.

Em uma análise feita dos últimos 12 meses do estado, o Pará manifestou um saldo positivo de emprego com 13.287. Entre os municípios que mais demitiram no período, destacam-se: Belém (13.474), Parauapebas (12.993), Canaã dos Carajás (10.595), Barcarena (7.694) e Marabá (5.429).

Abaixo os números referentes aos saldos da construção civil dos últimos 12 meses



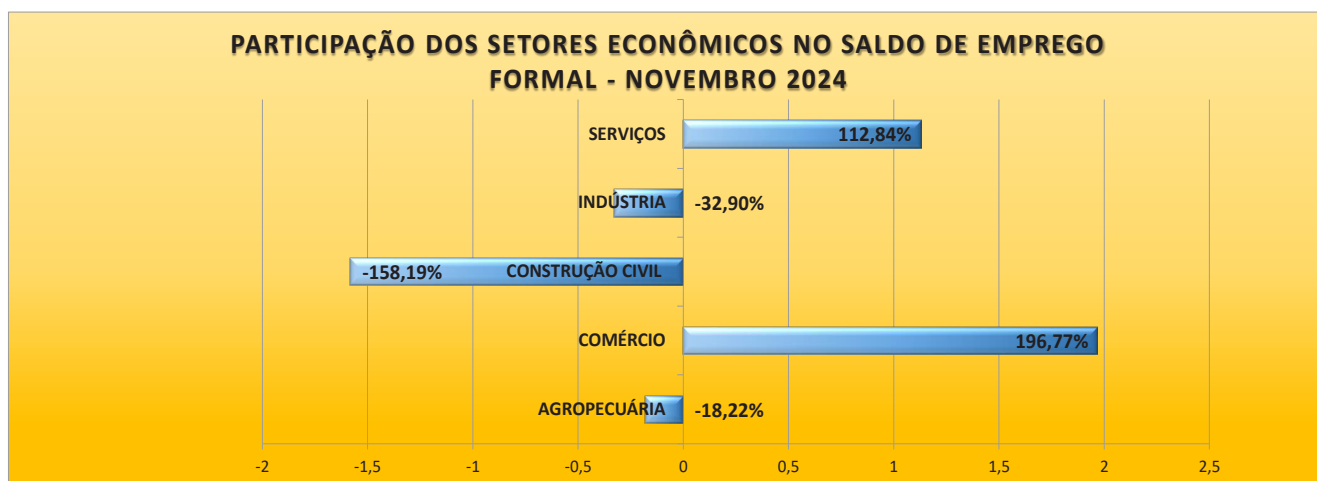


1.3 - Saldo anual de empregos formais e nível de participação da construção civil em relação a outras atividades econômicas

SÉRIE HISTÓRICA 2015 A 2024

Ano	Total Admis.	Total Deslig.	Saldo Construção Civil	Saldo Atividades Econômicas	Part. % Construção Civil	Estoque de emprego na Const. Civil
2015	77.666	102.770	-25.104	-37.828	-20,61	92.015
2016	46.796	68.242	-21.446	-39.869	-21,53	68.070
2017	43.637	49.815	-6.178	-7.412	-8,1	59.704
2018	45.004	42.947	2.057	2	3,08	60.606
2019	45.531	46.149	-618	1,8	-0,96	60.671
2020	58.706	53.436	5270	29978	8,89	64.578
2021	76.460	62.850	13.610	72.629	21,08	78.188
2022	76.054	76.981	-975	31.396	-1,19	76.884
2023	79.956	72.049	7.907	44.851	10,28	84.791
2024	80.500	69.217	11.283	50.072	12,68	100.237

1.4 - Participação por setor - Pará

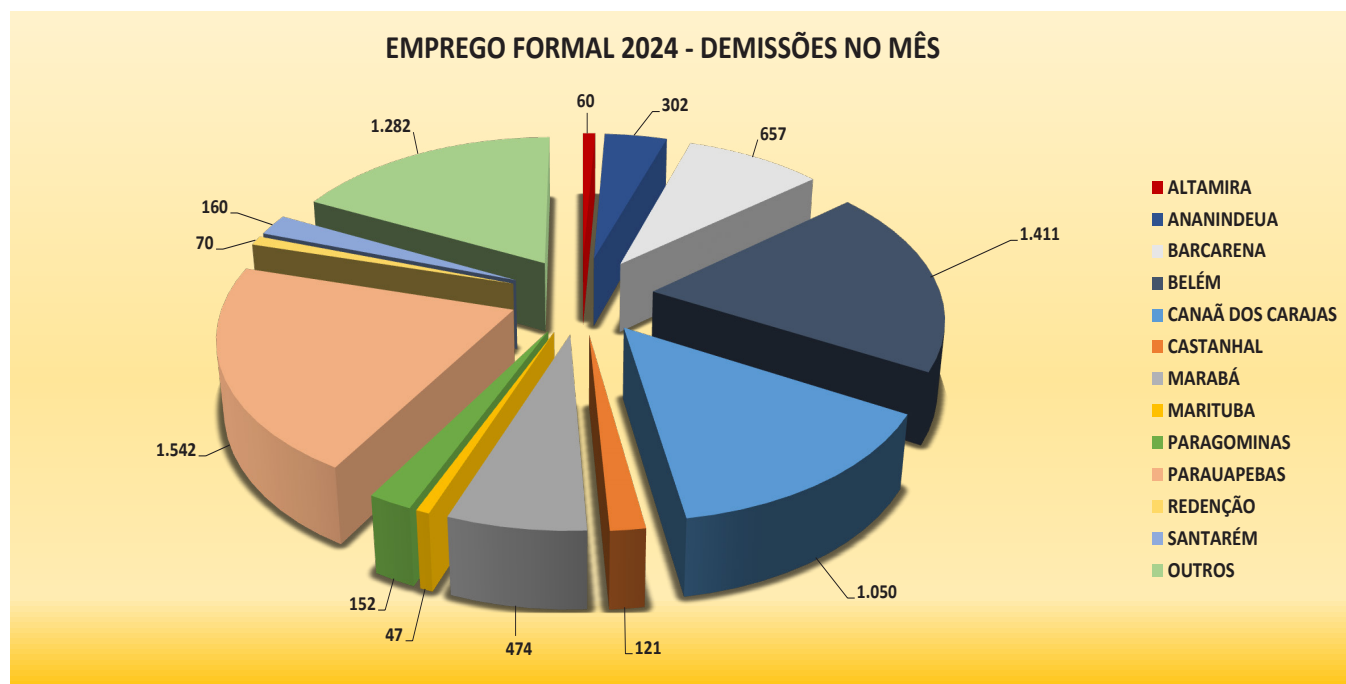


QUADRA
ENGENHARIA LTDA.

1.5 - Saldo de emprego formal por município na construção civil em novembro.

Municípios	Admissões	Demissões	Saldo	Estoque
Altamira	54	60	-6	792
Ananindeua	195	302	-107	6.372
Barcarena	790	657	133	11.144
Belém	1.518	1.411	107	23.658
Canaã dos Carajás	689	1050	-361	12.395
Castanhal	66	121	-55	1.500
Marabá	223	474	-251	6.654
Marituba	138	47	91	1.304
Paragominas	66	152	-86	2.459
Parauapebas	487	1542	-1055	14.894
Redenção	50	70	-20	1.126
Santarém	84	160	-76	1.717
Outros	910	1.282	-372	16.222
TOTAL	5.270	7.328	-2.058	100.237

1.6 - Gráfico - Demissões por municípios



Descubra como reduzir custos aumentando a sua segurança

Especialista internacional em **Seguros de Riscos de Engenharia e Garantia de Obras**, a JGS desenvolve soluções inteligentes de segurança capazes de tornar sua empresa ainda mais competitiva.

Ligue e comprove (91) 3181.4444
www.jgsseguros.com.br e-mail: garantia@jgsseguros.com.br

Confiança disseminada pela Indústria em novembro



Imagem: Portal da Indústria

Em novembro de 2024, 27 de 29 setores industriais estão confiantes, o maior número desde outubro de 2022. Na passagem de outubro para novembro, a confiança dos empresários industriais aumentou em 14 setores, caiu em 13 e não variou em dois; com a alta, quatro setores migraram de falta de confiança para confiança.

Indústrias de todos os portes e regiões seguem confiantes, apesar das diferentes variações no mês. Entre os diferentes portes de empresa (pequeno, médio e grande), a confiança manteve-se praticamente estável; o mesmo nas indústrias das regiões Sudeste e Centrooeste. Nas regiões Nordeste e, sobretudo, Norte, a confiança caiu, enquanto na região Sul houve alta da confiança.

Fonte: https://static.portaldaindustria.com.br/media/filer_public/54/51/5451fb70-d8a9-4411-8ef9-7ffc3721772c/indiceconfiancadoempresarioindustrial_resultadossetoriais_novembro2024.pdf



www.advassociados.com.br

Belém | Brasília | Macapá | Manaus | Marabá
Parauapebas | Porto Velho | Rio de Janeiro
Santarém | São Luis | São Paulo | New York


* Assessoria para implantação de projetos na Amazônia * Direito Ambiental, Fundiário e Minerário * Civil, Comercial e do Consumidor *
* Trabalhista e Sindical * Tributário * Penal Empresarial * Ações de Massa e Juizados Especiais Cíveis * Petróleo, Gás e Energia *


Onze sedes distribuídas por todo o Brasil garantem abrangência nacional e atuação full service na assessoria jurídica de projetos econômicos, sociais e ambientais.



O CONSTRUIR

www.sindusconpa.org.br

 [sindusconpa](#)

 [sindusconpa](#)

 comunicacao@sindusconpa.org.br