

# O CONSTRUIR

**BOLETIM DE ANÁLISE**

**Dezembro 2024**



**SINDUSCON**  
PARÁ

Boletim  
Econômico  
Ano 12  
n° 107

# Índice

## 1 – CONSTRUÇÃO CIVIL

Estoques da Indústria retornam ao nível de planejamento em novembro

### 1 - DADOS CAGED

1.1 - SALDO MENSAL DE EMPREGO NA CONSTRUÇÃO CIVIL DO ESTADO DO PARÁ

1.2 - EMPREGO NO PARÁ APRESENTA SALDO POSITIVO

1.3 - SALDO ANUAL DE EMPREGO DA CONSTRUÇÃO CIVIL E ATIVIDADES ECONÔMICAS DO ESTADO

1.4 - PARTICIPAÇÃO DA CONSTRUÇÃO CIVIL NA BALANÇA DE EMPREGOS

1.5 - SALDO DO EMPREGO FORMAL POR MUNICÍPIO NA CONSTRUÇÃO CIVIL (NOVEMBRO DE 2024)

1.6 - DEMISSÕES POR MUNICÍPIOS

Confiança disseminada pela Indústria em novembro

## Diretoria

Fabrizio de Almeida Gonçalves  
Presidente

Antônio Valério Couceiro  
1º Vice-Presidente

Rodrigo Houat Nasser  
2º Vice-presidente

Orlair Bruno Barbosa Mileo  
Diretor de Edificações

Daniel Victor Mota Pereira e Silva  
Diretor de Infraestrutura

Nelson Jorge Linhares da Silva  
Diretor de Obras Corporativas e Industriais

Neil Aldrin de Azevedo Henriques  
Diretor de Tecnologia e  
Materiais de Construção

Francisco Nunes Viana Neto  
Diretor de Economia e Estatística

Andrea Vasques Rezende dos Santos Ferraz  
Diretor de Relações do Trabalho

3 Ubirajara Marques de Oliveira Neto  
Diretor de Habitação e Interesse Social

3 Luis Carlos Vieira Moreira  
Diretor Adjunto de Assuntos Jurídicos

4 Josany Aline de Souza Cardoso  
Diretor Adjunto do Setor Energético

4 Rodrigo José Teixeira Rocha Garcia  
Diretor Adjunto de Responsabilidade Social  
Corporativa

4 Leonardo Gil Castelo Branco  
Diretor Adjunto de Obras Públicas  
de Edificação

5 Gisandro Gil Padrão Massoud  
Diretor Adjunto de Obras de Habitação de  
Interesse Social

5 Acácio Antônio Gonçalves  
Diretor Adjunto de Obras de Material de  
Construção

Clóvis Acatauassú Freire  
Diretor Adjunto de Indústria Imobiliária

6 Lilianne de Nazaré Ferraz Barbosa Kahwage  
Diretor Adjunto de Relações do Trabalho

6 Patrice Rossetti  
Diretor Adjunto de Gestão de Projetos

7 Arthur Clairefont Melo Couceiro  
Diretor Adjunto de Inteligência de Mercado

Túlio Lima Damasceno  
Diretor Adjunto de Obras Industriais

### SUPLENTES DE DIRETORIA

Jorge Manoel Coutinho Ferreira  
Silvio Chamie Chady  
Álvaro Gomes Tandaya Neto  
Lucas Brasil Gonçalves

### CONSELHO FISCAL

Paulo Henrique Domingues Lobo  
Daniel de Oliveira Sobrinho  
José Albino Cruz Vieira

### SUPLENTES DO CONSELHO FISCAL

Andrei Corrêa Morgados  
Armando Câmara Uchôa Júnior

### CONSELHO CONSULTIVO

Alex Dias Carvalho  
Marcelo Gil Castelo Branco  
Manoel Pereira dos Santos Junior

### CONSELHO DE ÉTICA

Marcelo Gil Castelo Branco (Presidente)  
Andrea Maria Sabado Correa  
Flaviana Massami Aoki

### DELEGADOS REPRESENTANTES JUNTO A FIEPA

Fabrizio de Almeida Gonçalves  
Antônio Valério Couceiro

### DELEGADOS SUPLENTES

Orlair Bruno Barbosa Mileo  
José Albino Cruz Vieira

## Expediente

[www.sindusconpa.org.br](http://www.sindusconpa.org.br)

Sede Administrativa: Trav. Quintino Bocaiúva, 1588, 1º  
Andar, Nazaré – Belém/PA  
(91) 3241-4058 - 98162-1664

Projeto Gráfico: Fluxo

Diagramação: Fluxo

Redação: - Ascom/Sinduscon-PA

Estatística: Rafael Costa

Coordenação: Eliana Veloso Farias

# Perfil do Trabalhador da Construção Civil em 2024



Crédito: CBIC

A CBIC divulgou um estudo com 2.000 profissionais que reforça a importância do setor na economia. A maioria dos trabalhadores tem mais de 10 anos de experiência (60%) e recebe entre 1 e 2 salários mínimos (61%).

A satisfação na área é alta (85%), com destaque para o gosto pelo trabalho (37%) e oportunidades de crescimento (19,9%). Jovens priorizam qualificação (71%), focando em áreas como técnicas operacionais (30%) e automação (25%).

A presença feminina cresce (2,5%), principalmente no Centro-Oeste (5,6%), mas desafios persistem. Regionalmente, o Norte lidera em satisfação (40%), seguido pelo Centro-Oeste (36%).

A CBIC reforça a necessidade de investir em qualificação, inclusão e inovação para fortalecer o setor.

Fonte: <https://cbic.org.br/cbic-apresenta-perfil-do-trabalhador-da-construcao-civil-em-2024-experiencia-e-qualificacao-sao-destaques/>

## O futuro tem três letras.

Uma nova marca, um novo tempo, com os mesmos valores que sempre permearam o caminho de sucesso do Grupo TWT.

# TWT

REALTY

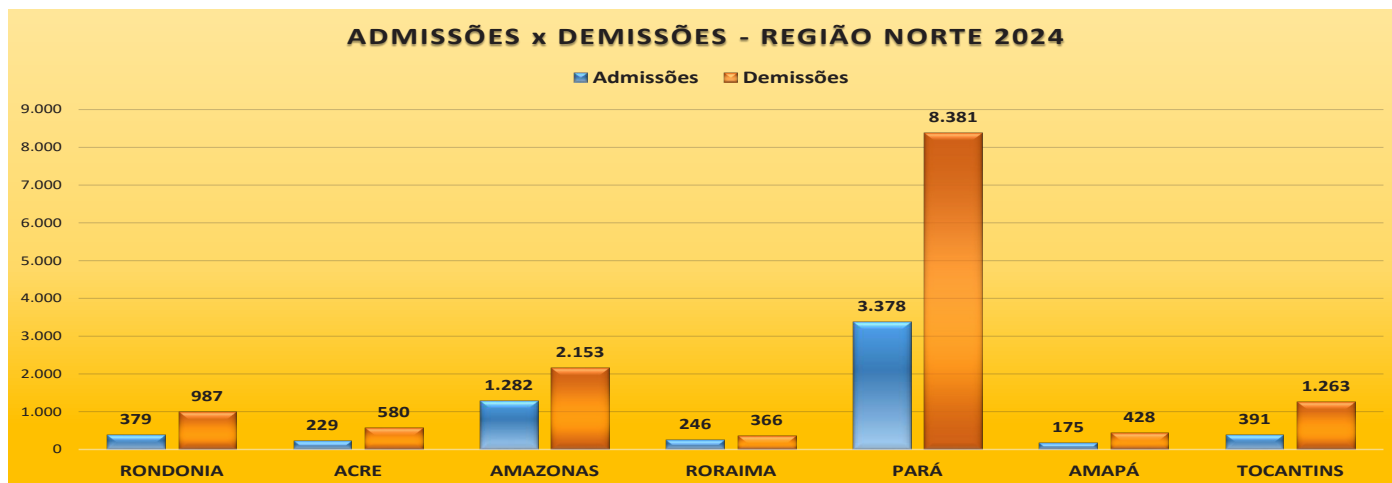
Uma empresa do grupo TWT



Aponte a câmera do celular e saiba mais

# 1 - DADOS CAGED (Cadastro Geral de Empregados e Desempregados) 01

## 1.1 - Região Norte – Admissões e demissões do setor da construção civil na região



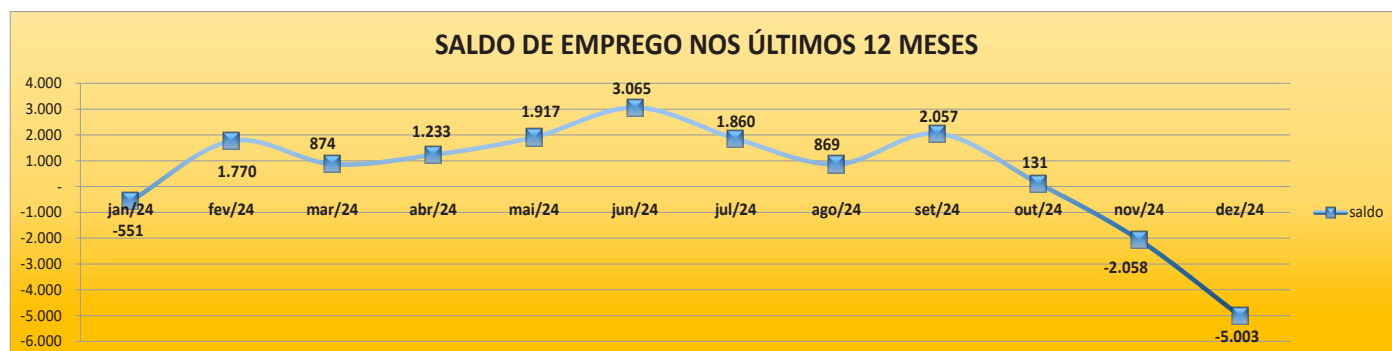
## 1.2 - Emprego no Pará apresenta saldo positivo

A construção civil, no estado do Pará, vem mantendo redução de contratações pelo quinto mês seguido, com o total de 3.378 em dezembro. Este resultado apresenta um saldo de -36% no setor, comparado ao nível de contratações do mês anterior de 5.305.

Com relação ao número de desempregados, pelo 3º mês consecutivo vem registrando aumento de 13,76%, que corresponde a um total de 8.381 comparado a novembro, que contabilizou 7.367.

Em uma análise feita dos últimos 12 meses do estado, o Pará manifestou um saldo positivo de emprego com 8.845. Entre os municípios que mais demitiram no período, destacam-se: Belém (13.899), Parauapebas (12.547), Canaã dos Carajás (11.617), Barcarena (7.899) e Marabá (5.699).

Abaixo os números referentes aos saldos da construção civil dos últimos 12 meses



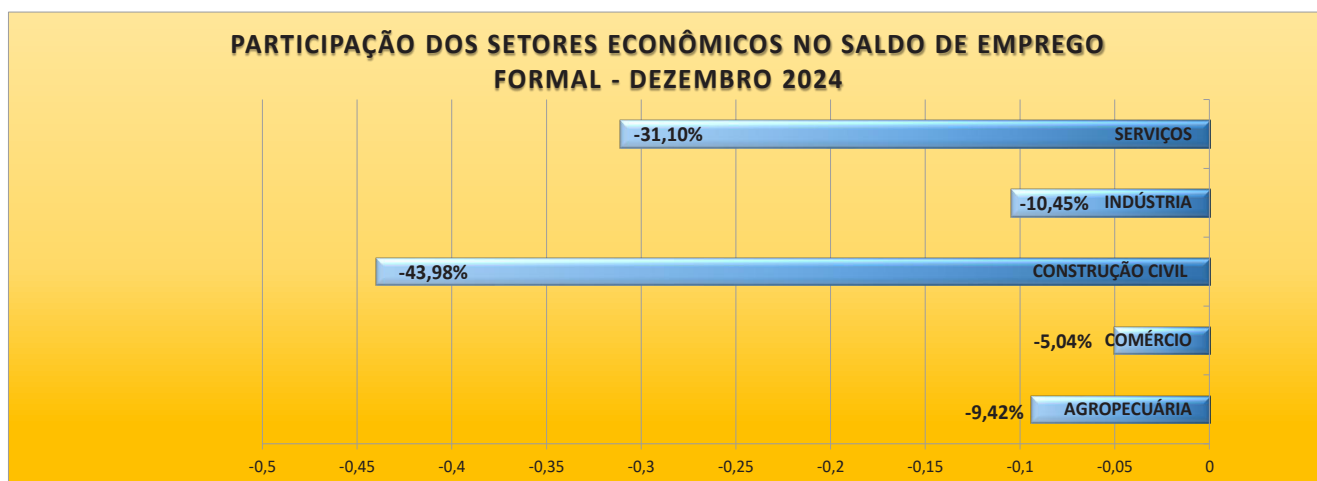


### 1.3 - Saldo anual de empregos formais e nível de participação da construção civil em relação a outras atividades econômicas

#### SÉRIE HISTÓRICA 2015 A 2024

| Ano  | Total Admis. | Total Deslig. | Saldo Construção Civil | Saldo Atividades Econômicas | Part. % Construção Civil | Estoque de emprego na Const. Civil |
|------|--------------|---------------|------------------------|-----------------------------|--------------------------|------------------------------------|
| 2015 | 77.666       | 102.770       | -25.104                | -37.828                     | -20,61                   | 92.015                             |
| 2016 | 46.796       | 68.242        | -21.446                | -39.869                     | -21,53                   | 68.070                             |
| 2017 | 43.637       | 49.815        | -6.178                 | -7.412                      | -8,1                     | 59.704                             |
| 2018 | 45.004       | 42.947        | 2.057                  | 2                           | 3,08                     | 60.606                             |
| 2019 | 45.531       | 46.149        | -618                   | 1,8                         | -0,96                    | 60.671                             |
| 2020 | 58.706       | 53.436        | 5270                   | 29978                       | 8,89                     | 64.578                             |
| 2021 | 76.460       | 62.850        | 13.610                 | 72.629                      | 21,08                    | 78.188                             |
| 2022 | 76.054       | 76.981        | -975                   | 31.396                      | -1,19                    | 76.884                             |
| 2023 | 79.956       | 72.049        | 7.907                  | 44.851                      | 10,28                    | 84.791                             |
| 2024 | 83.953       | 77.652        | 6.301                  | 38.940                      | 7,08                     | 95.255                             |

### 1.4 - Participação por setor - Pará



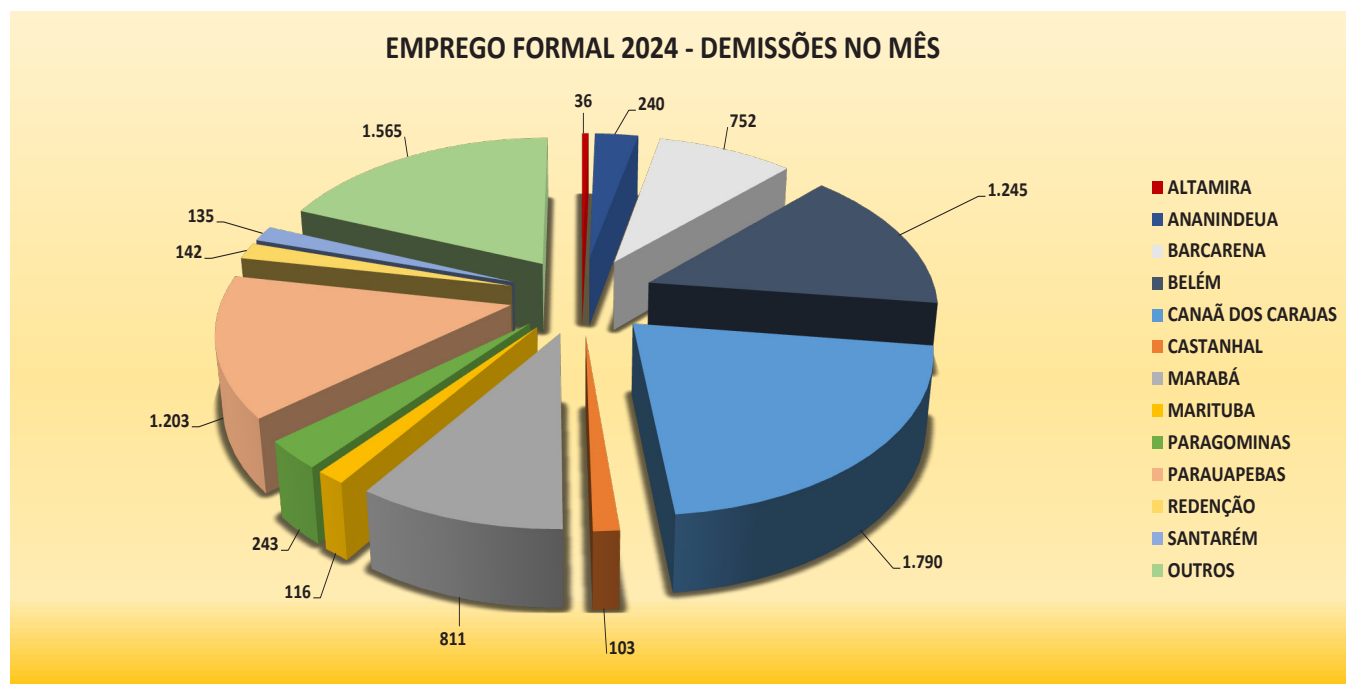
**QUADRA**  
ENGENHARIA LTDA.



## 1.5 - Saldo de emprego formal por município na construção civil em dezembro.

| Municípios        | Admissões    | Demissões    | Saldo         | Estoque       |
|-------------------|--------------|--------------|---------------|---------------|
| Altamira          | 34           | 36           | -2            | 789           |
| Ananindeua        | 201          | 240          | -39           | 6.334         |
| Barcarena         | 403          | 752          | -349          | 10.798        |
| Belém             | 1.016        | 1.245        | -229          | 23.442        |
| Canaã dos Carajás | 323          | 1790         | -1467         | 10.927        |
| Castanhal         | 54           | 103          | -49           | 1.452         |
| Marabá            | 84           | 811          | -727          | 5.926         |
| Marituba          | 41           | 116          | -75           | 1.225         |
| Paragominas       | 130          | 243          | -113          | 2.459         |
| Parauapebas       | 554          | 1203         | -649          | 14.236        |
| Redenção          | 24           | 142          | -118          | 1.011         |
| Santarém          | 68           | 135          | -67           | 1.661         |
| Outros            | 446          | 1.565        | -1.119        | 14.995        |
| <b>TOTAL</b>      | <b>3.378</b> | <b>8.381</b> | <b>-5.003</b> | <b>95.255</b> |

## 1.6 - Gráfico - Demissões por municípios



## Descubra como reduzir custos aumentando a sua segurança

Especialista internacional em **Seguros de Riscos de Engenharia e Garantia de Obras**, a JGS desenvolve soluções inteligentes de segurança capazes de tornar sua empresa ainda mais competitiva.

Ligue e comprove (91) 3181.4444  
[www.jgsseguros.com.br](http://www.jgsseguros.com.br) e-mail: [garantia@jgsseguros.com.br](mailto:garantia@jgsseguros.com.br)

# Empresários da Construção Otimistas para 2025, Aponta CNI



Imagem: Portal CBIC

Em novembro de 2024, 27 de 29 setores industriais estão confiantes, o maior número desde outubro de 2022. Na passagem de outubro para novembro, a confiança dos empresários industriais aumentou em 14 setores, caiu em 13 e não variou em dois; com a alta, quatro setores migraram de falta de confiança para confiança.

Indústrias de todos os portes e regiões seguem confiantes, apesar das diferentes variações no mês. Entre os diferentes portes de empresa (pequeno, médio e grande), a confiança manteve-se praticamente estável; o mesmo nas indústrias das regiões Sudeste e Centrooeste. Nas regiões Nordeste e, sobretudo, Norte, a confiança caiu, enquanto na região Sul houve alta da confiança.

Fonte: [https://static.portaldaindustria.com.br/media/filer\\_public/54/51/5451fb70-d8a9-4411-8ef9-7ffc3721772c/indiceconfiancadoempresarioindustrial\\_resultadossetoriais\\_novembro2024.pdf](https://static.portaldaindustria.com.br/media/filer_public/54/51/5451fb70-d8a9-4411-8ef9-7ffc3721772c/indiceconfiancadoempresarioindustrial_resultadossetoriais_novembro2024.pdf)



[www.advassociados.com.br](http://www.advassociados.com.br)

Belém | Brasília | Macapá | Manaus | Marabá  
Parauapebas | Porto Velho | Rio de Janeiro  
Santarém | São Luis | São Paulo | New York


\* Assessoria para implantação de projetos na Amazônia \* Direito Ambiental, Fundiário e Minerário \* Civil, Comercial e do Consumidor \*  
\* Trabalhista e Sindical \* Tributário \* Penal Empresarial \* Ações de Massa e Juizados Especiais Cíveis \* Petróleo, Gás e Energia \*


Onze sedes distribuídas por todo o Brasil garantem abrangência nacional e atuação full service na assessoria jurídica de projetos econômicos, sociais e ambientais.



# O CONSTRUIR

[www.sindusconpa.org.br](http://www.sindusconpa.org.br)

 [sindusconpa](#)

 [sindusconpa](#)

 [comunicacao@sindusconpa.org.br](mailto:comunicacao@sindusconpa.org.br)